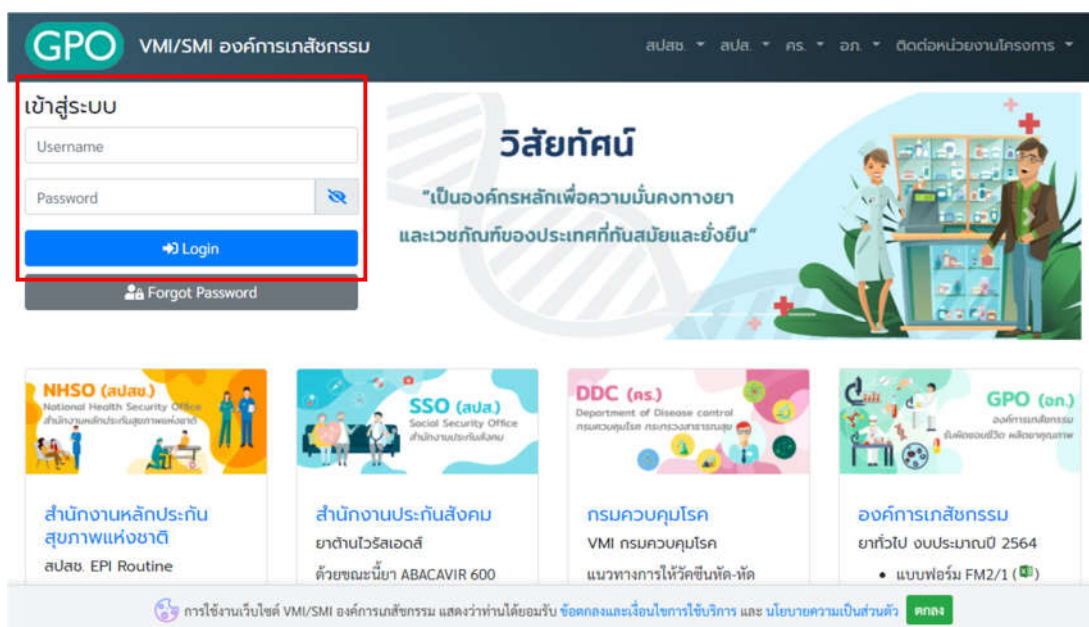


คู่มือบันทึกความต้องการเบิกวัคซีนนักเรียนสำหรับหน่วยบริการ ในระบบ VMI  
โครงการกระจายวัคซีนตามแผนงานสร้างเสริมภูมิคุ้มกันโรคสำหรับนักเรียน สปสช.  
ปีงบประมาณ 2564

1. เข้าสู่ Website VMI ขององค์การเภสัชกรรมที่ <http://scm.gpo.or.th/vmi>



2. ใส่ Username และ Password ของแต่ละหน่วยบริการแล้วคลิกที่ปุ่ม “เข้าสู่ระบบ”



### 3. คลิกที่ปุ่ม “บันทึกความต้องการ”

The screenshot shows the GPO system interface. At the top, there is a navigation bar with the GPO logo and the text 'สพสข. EPI นักเรียน/ครูองค์'. Below this, there is a main content area with a notification titled 'แจ้งแนวทางการกระจายวัคซีน' and a sub-header 'บันทึกความต้องการวัคซีน'. A red box highlights the 'บันทึกความต้องการวัคซีน' button, and a callout bubble points to it with the text 'คลิก บันทึกความต้องการวัคซีน'. Below the notification, there is a section titled 'แจ้งแผนจัดส่ง HPV'.

4. ระบบจะแสดงหน้าจอ “ข้อความชี้แจงการคำนวณปริมาณวัคซีนนักเรียน” โดยจะแสดงวิธีการคำนวณการให้วัคซีนในเด็กนักเรียนให้อ่านเพื่อทำความเข้าใจการให้วัคซีนเสริมสำหรับเด็กนักเรียน ป.1 และ ป.6 เมื่อทำความเข้าใจแล้วให้กดปุ่ม “OK” เพื่อไปหน้าจอบันทึกความต้องการเบิกวัคซีน ปี 2564

The screenshot shows the 'ข้อความชี้แจงการคำนวณปริมาณวัคซีนนักเรียน' (Vaccination Calculation Explanation) screen. It contains a table with columns for 'วัคซีน' (Vaccine), 'ขนาดบรรจุ (dose/ขวด)' (Dose/Bottle), 'ประมาณการให้วัคซีน' (Estimated Vaccination), and 'การคำนวณวัคซีน' (Vaccination Calculation). The table lists various vaccines like MMR, dT, OPV, BCG, HB, IPV, and J.E. (LIVE-ATTENUATED) with their respective doses and estimated percentages. Below the table, there is a section for 'นักเรียนชั้นประถมศึกษาปีที่ 6 (ป.6)' and another table with columns for 'วัคซีน' (Vaccine), 'ขนาดบรรจุ (dose/ขวด)' (Dose/Bottle), 'ประมาณการให้วัคซีน' (Estimated Vaccination), and 'การคำนวณวัคซีน' (Vaccination Calculation). The table lists the dT vaccine with a dose of 10 and an estimated percentage of 100% for grade 6 students. At the bottom of the screen, there is an 'OK' button.

คู่มือบันทึกความต้องการเบิกวัคซีนนักเรียนสำหรับหน่วยบริการ ในระบบ VMI  
โครงการกระจายวัคซีนตามแผนงานสร้างเสริมภูมิคุ้มกันโรคสำหรับนักเรียน สพสข.

5. หน้าจอบันทึกความต้องการเบิกวัคซีน ปี 2564 โดยจะแบ่งเป็น 3 ส่วน ได้แก่
  1. ส่วนรายละเอียดจำนวน รพ.สต./คลินิกอบอุ่น จำนวนเด็ก ป.1 และ ป.6 ทั้งหมดใน CUP
  2. ส่วนรายละเอียดยา จำนวนนักเรียนป.1 ที่ต้องฉีดเก็บตก จำนวนนักเรียนป.6 ที่ต้องฉีด และจำนวนที่ รพ. ต้องการเบิก (ขาด)
  3. ส่วนรายชื่อผลการ Approve ทาง SMS

**1** ส่วนรายละเอียดจำนวน รพ.สต./คลินิกอบอุ่น เด็ก ป.1 และ ป.6 ทั้งหมดใน CUP

**2** ส่วนรายละเอียดยา จำนวนนร.ที่ต้องฉีดและจำนวนที่ รพ. ต้องการเบิก (ขาด)

**3** ส่วนรายชื่อผลการ Approve ทาง SMS

รายการวัคซีน ป.1	จำนวนนร.ที่ต้องเก็บตก (คน)*	จำนวนเก็บตก (คิดเป็น % ของนร. ทั้ง CUP)	จำนวนเบิกตามสูตร (ขาด)	จำนวนที่ รพ.ต้องการเบิก (ขาด)	สาเหตุที่จำนวนนร.เก็บตกมากกว่า 10% ของนร. ทั้ง CUP/จำนวนที่ต้องการเบิกไม่ตรงกับสูตร	สปสช. เขตอนุมัติ (ขาด)	GPO ส่ง (ปิดเต็ม Pack) (ขาด)	อนุมัติ
121603660001 dT VACCINE 10 doses/vial (EPI-ป.1)								รออนุมัติ
121611551201 J.EVACCINE (LIVE - ATTENUATED) 1 dose/vial (EPI)								รออนุมัติ

6. กรอกตัวเลขจำนวน รพ.สต./คลินิกอบอุ่น เด็ก ป.1 และ ป.6 ทั้งหมดใน CUP

**4** กรอกจำนวน รพ.สต./คลินิกอบอุ่น จำนวนเด็ก ป.1 ทั้งหมดใน CUP จำนวนเด็ก ป.6 ทั้งหมดใน CUP

รายการวัคซีน ป.1	จำนวนนร.ที่ต้องเก็บตก (คน)*	จำนวนเก็บตก (คิดเป็น % ของนร. ทั้ง CUP)	จำนวนเบิกตามสูตร (ขาด)	จำนวนที่ รพ.ต้องการเบิก (ขาด)	สาเหตุที่จำนวนนร.เก็บตกมากกว่า 10% ของนร. ทั้ง CUP/จำนวนที่ต้องการเบิกไม่ตรงกับสูตร	สปสช. เขตอนุมัติ (ขาด)	GPO ส่ง (ปิดเต็ม Pack) (ขาด)	อนุมัติ
121603660001 dT VACCINE 10 doses/vial (EPI-ป.1)	15	0.00	15	15		15	15	รออนุมัติ

7. กรอกตัวเลขจำนวนนักเรียน ป.1 เฉพาะจำนวนที่ต้องฉีดเพื่อเก็บตกในวัคซีนแต่ละรายการ สำหรับรายการวัคซีน ป.1 รายการใดไม่มีเด็กที่ต้องเก็บตก ให้ใส่ 0 และกรอกจำนวนนักเรียนป.6 ทั้งหมดที่ต้องฉีด สำหรับรายการ วัคซีน dT ป.6

- รายการวัคซีนป.1 เป็นการให้แบบเก็บตกทุกรายการ
- กรณีจำนวนเบิกคำนวณตามสูตรของวัคซีนแต่ละชนิดน้อยกว่าจำนวน รพ.สต./คลินิกอบอุ่น ระบบจะปรับจำนวนให้เท่ากับ จำนวน รพ.สต./คลินิกอบอุ่นโดยอัตโนมัติ
- ท่านจะได้รับวัคซีนโครงการ วัคซีน EPI(นักเรียน) หลังจากที่ได้รับอนุมัติ สปสช. สาขาเขต Approve แล้วภายใน 2 สัปดาห์

รายการวัคซีน ป.1	จำนวน นร.ที่ต้อง เก็บตก (คน)*	จำนวน เก็บตก (คิดเป็น % ของนร. ทั้ง CUP)	จำนวน คำนวณตามสูตร (ขวด)	จำนวน เบิก (ขวด)	10% ของนร.ทั้ง CUP/จำนวนที่ ต้องการเบิกไม่ตรงกับสูตร	สปสช. เขต อนุมัติ (ขวด)	GPO ส่ง (เปิดเต็ม Pack) (ขวด)	อนุมัติ
121603660001 dT VACCINE 10 doses/vial (EPI-U.1)								รออนุมัติ
121611551201 J.E.VACCINE (LIVE - ATTENUATED) 1 dose/vial (EPI)								รออนุมัติ
121611880001 D0A1 D01 INVAZEB ITIS VACCINE 20 doses/vial								รออนุมัติ

กรอกจำนวนนักเรียน ป.1 เฉพาะ จำนวนที่ต้องฉีดเพื่อ เก็บตก

รายการวัคซีน ป.6	จำนวน นร.ที่ต้อง ฉีด (คน)*	จำนวน เก็บตก (คิดเป็น % ของนร. ทั้ง CUP)	จำนวน เบิก (ขวด)	จำนวนที่ 100% ของนร.ทั้ง CUP/จำนวนที่ ต้องการเบิกไม่ตรงกับสูตร	สปสช. เขต อนุมัติ (ขวด)	GPO ส่ง (เปิดเต็ม Pack) (ขวด)	อนุมัติ
121603660101 dT VACCINE 10 doses/vial (EPI-U.6)							รออนุมัติ

กรอกจำนวนนักเรียน ป.6 ทั้งหมด ที่ต้องฉีด dT ป.6

8. ระบบทำการคำนวณเปอร์เซ็นต์ของนักเรียนที่ต้องฉีดวัคซีน และจำนวนวัคซีนที่ต้องการเบิกให้อัตโนมัติ โดยตรวจสอบจำนวนวัคซีนที่เบิกในช่อง “จำนวนเบิกคำนวณตามสูตร (ขวด)” ว่าเพียงพอกับการใช้วัคซีนจริงหรือไม่ ถ้าไม่เพียงพอสามารถแก้ไขได้เอง (ข้อ 9)

รายการวัคซีน ป.1	จำนวน นร.ที่ต้อง เก็บตก (คน)*	จำนวน เก็บตก (คิดเป็น % ของนร. ทั้ง CUP)	จำนวนเบิก คำนวณตามสูตร (ขวด)	จำนวนที่ รพ.ต้องการ เบิก (ขวด)	สาเหตุที่จำนวนนร.ที่ต้องฉีดน้อยกว่า 100% ของนร.ทั้ง CUP/จำนวนที่ ต้องการเบิกไม่ตรงกับสูตร	สปสช. เขต อนุมัติ (ขวด)	GPO ส่ง (เปิดเต็ม Pack) (ขวด)	อนุมัติ
121603660001 dT VACCINE 10 doses/vial (EPI-U.1)	200	20.00	23	23			25	รออนุมัติ
121611551201 J.E.VACCINE (LIVE - ATTENUATED) 1 dose/vial (EPI)	100	10.00	111	111			120	รออนุมัติ

ตรวจสอบจำนวนวัคซีนที่ระบบ คำนวณให้ว่าเพียงพอกับความ ต้องการหรือไม่

รายการวัคซีน ป.6	จำนวน นร.ที่ต้อง ฉีด (คน)*	จำนวน เก็บตก (คิดเป็น % ของนร. ทั้ง CUP)	จำนวนเบิก คำนวณตามสูตร (ขวด)	จำนวนที่ รพ.ต้องการ เบิก (ขวด)	สาเหตุที่จำนวนนร.ที่ต้องฉีดน้อยกว่า 100% ของนร.ทั้ง CUP/จำนวนที่ ต้องการเบิกไม่ตรงกับสูตร	สปสช. เขต อนุมัติ (ขวด)	GPO ส่ง (เปิดเต็ม Pack) (ขวด)	อนุมัติ
121603660101 dT VACCINE 10 doses/vial (EPI-U.6)	110	100.00	110	110		110	110	รออนุมัติ

เปอร์เซ็นต์ของนักเรียนที่ต้องฉีดวัคซีนเทียบกับจำนวนนร.ป.1 หรือป.6 ทั้งหมดใน CUP



9. - กรณีจำนวนวัคซีนไม่เพียงพอต่อการใช้จริง สามารถแก้ไขได้ที่ช่อง “จำนวนที่ รพ. ต้องการเบิก (ขวด)” โดยเมื่อทำการแก้ไขแล้วทางระบบจะให้กรอกข้อมูล “สาเหตุ ของการที่จำนวนเบิกคำนวณตามสูตร ไม่ตรงกับจำนวนที่ รพ.ต้องการเบิก ทั้งนี้ หน่วยบริการสามารถปรับเพิ่มได้ไม่เกิน 1.5 เท่าของจำนวนที่ระบบคำนวณไว้
- กรณีจำนวนนักเรียนป.1 ที่เก็บตกมากกว่า 10% หรือ กรณีจำนวนนักเรียนป.6 ที่ต้องฉีดน้อยกว่า 100% ระบบจะให้กรอกข้อมูล “สาเหตุที่จำนวนนักเรียนป.1เก็บตกมากกว่า10%/สาเหตุที่จำนวนนักเรียนป.6 ที่ต้องฉีดน้อยกว่า 100%”

รายการวัคซีน ป.1	จำนวน นร.ที่ต้อง เก็บตก (คน)*	จำนวน เก็บตก (คิดเป็น % ของนร. ทั้ง CUP)	จำนวนเบิก คำนวณ ตามสูตร (ขวด)	จำนวนที่ รพ.ต้องการ เบิก (ขวด)	สาเหตุที่จำนวนนร.เก็บตกมากกว่า 10% ของนร.ทั้ง CUP/จำนวนที่ ต้องการเบิกไม่ตรงกับสูตร	สปสช. เขต อนุมัติ (ขวด)	GPO ส่ง (เปิดเต็ม Pack) (ขวด)	อนุมัติ
121603660001 dT VACCINE 10 doses/vial (EPI-ป.1)	200	20.00	23	23	ตามจำนวนที่รพ.ศด.แจ้งมาและได้ท	23	25	รออนุมัติ
121611551201 J.EVACCINE (LIVE - ATTENUATED) 1 dose/ (EPI)	100	10.00	111	111		111	120	รออนุมัติ
รายการวัคซีน ป.6	นร.ที่ต้อง ฉีด (คน)*	ของนร. ทั้ง CUP)	จำนวน คำนวณ ตามสูตร (ขวด)	จำนวนที่ รพ.ต้องการ เบิก (ขวด)	สาเหตุที่จำนวน 100% ของนร. ต้องการเบี			
121603660101 dT VACCINE 10 doses/vial (EPI-ป.6)	1000	100.00	110	110		110	110	รออนุมัติ

1  
แก้ไขจำนวนที่ รพ.  
ต้องการเบิก (ขวด)

2  
ใส่สาเหตุที่กรอกข้อมูลวัคซีนไม่ตรงกับ  
ระบบคำนวณ/จำนวนนร.ที่ฉีดไม่ตรงตาม  
ประมาณการ

10. เมื่อตรวจสอบความถูกต้องของข้อมูลเรียบร้อยแล้ว ให้กรอกชื่อและเบอร์โทรศัพท์มือถือของผู้รับผลการอนุมัติทาง SMS โดยสามารถใส่ได้สูงสุด 3 คน จากนั้นคลิกปุ่ม “Save” เพื่อทำการส่งข้อมูลเข้าระบบ จากนั้นระบบจะมีข้อความแจ้งเตือนเมื่อส่งข้อมูลสำเร็จว่า “เก็บข้อมูลเรียบร้อยแล้ว”

121603660101 dT VACCINE 10 doses/vial (EPI-ป.6)	1000	100.00	110	110	
---	------	--------	-----	-----	--

Showing 1 to 1 of 1 entries

ชื่อ-นามสกุล*	โทรศัพท์มือถือ*
XXXXXX	0991979539
ชื่อ-นามสกุล	โทรศัพท์มือถือ
ชื่อ นามสกุล ผู้รับผิดชอบ	สำหรับรับผลการอนุมัติ
ชื่อ-นามสกุล	โทรศัพท์มือถือ
ชื่อ นามสกุล ผู้รับผิดชอบ	สำหรับรับผลการอนุมัติผ่าน SMS

1  
กรอกข้อมูลผู้รับผล  
การ Approve

2  
คลิกปุ่ม SAVE

Save

หน้าแรก / success

เก็บข้อมูลเรียบร้อยแล้ว

3  
ส่งข้อมูลสำเร็จ

หากสปสช.อนุมัติการบันทึกเบิกแล้วระบบจะทำการส่ง sms แจ้งผลการอนุมัติตามเบอร์โทรศัพท์ที่ท่านให้ไว้

11. เมื่อเจ้าหน้าที่ สปสข. ทำการอนุมัติจำนวนเบิกวัคซีนแล้ว ระบบจะส่ง SMS แจ้งไปยังเบอร์โทรศัพท์ตามที่ระบุไว้ หน่วยบริการสามารถตรวจสอบข้อมูลการอนุมัติได้จาก เมนู ประวัติการอนุมัติวัคซีน

คลิก ประวัติการอนุมัติวัคซีน

2

คลิก รายละเอียด

วันที่บันทึกข้อมูล	วันที่อนุมัติ	ปีงบประมาณ	ประเภท	รายละเอียด
21 พ.ค. 2564	21 พ.ค. 2564	2563	เบิกปกติ	

12. ระบบจะแสดง ตัวเลขใต้คอลัมน์ “สปสข.เขตอนุมัติ (ขวด)” คือจำนวนวัคซีนที่ สปสข. อนุมัติให้หน่วยบริการ ตัวเลขใต้คอลัมน์ “GPO ส่ง (ปิดเต็ม Pack) (ขวด)” คือจำนวนที่องค์การเภสัชกรรมจะจัดส่งให้กับหน่วยบริการ และวันที่และเวลาใต้คอลัมน์ “อนุมัติ” คือวันที่และเวลาที่เจ้าหน้าที่ สปสข. ทำการอนุมัติ

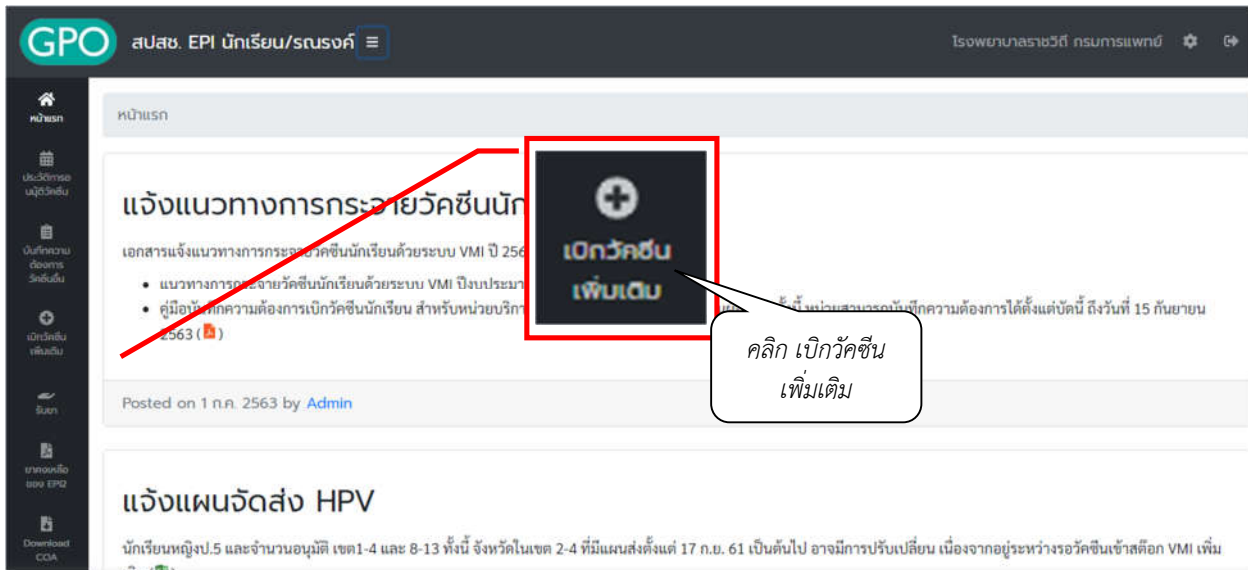
จำนวนวัคซีนที่ สปสข. อนุมัติ

จำนวนวัคซีนที่ GPO จะจัดส่งให้

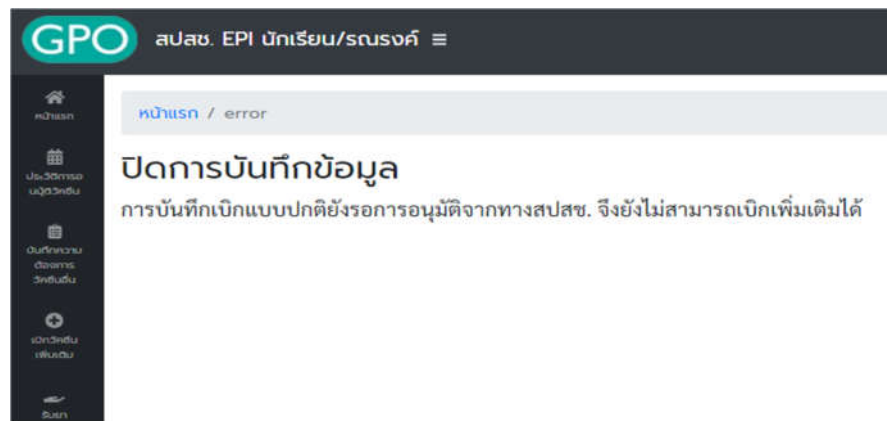
วัน เวลาที่ สปสข. Approve

รายการวัคซีน ป.1	จำนวนที่ คือจะเก็บตก (คน)*	จำนวน เก็บตก (คิด เป็น % ของ นร. ทั้ง CUP)	จำนวน ค้าง ชุด*	สปสข.เขต อนุมัติ (ขวด)	GPO ส่ง (ปิด เต็ม Pack) (ขวด)	อนุมัติ
121603660001 dT VACCINE 10 doses/vial (EPI-ป.1)	200	20%	23	23	25	21 พ.ค. 2564 เวลา 16:10

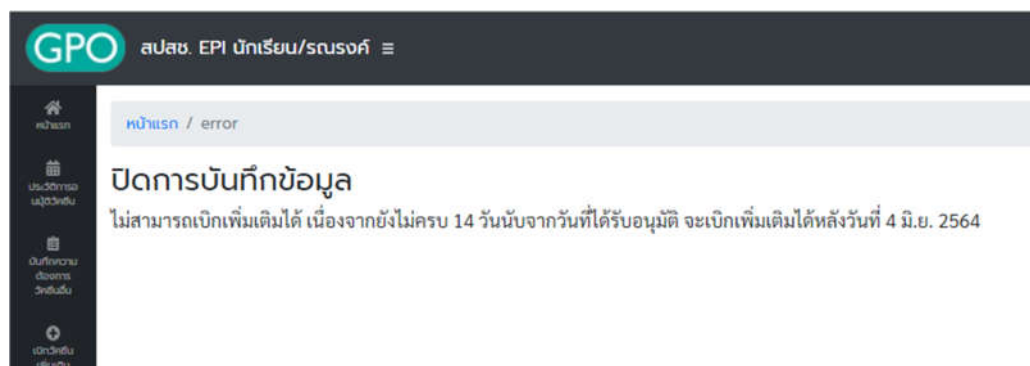
13. กรณีที่ต้องการเบิกวัคซีนเพิ่มเติม คลิกที่เมนู “เบิกวัคซีนเพิ่มเติม” โดยสามารถเบิกเพิ่มเติมได้ไม่เกิน 2 ครั้ง



14. ระบบจะแสดงหน้าจอ “การบันทึกเบิกแบบปกติยังรอการอนุมัติจากทางสปสข. จึงยังไม่สามารถเบิกเพิ่มเติมได้” หากยังไม่ได้รับการอนุมัติจาก สปสข. และไม่สามารถเบิกวัคซีนเพิ่มเติมได้



15. และระบบจะขึ้นหน้าจอ “ท่านไม่สามารถเบิกเพิ่มเติมได้ เนื่องจากยังไม่ครบ 14 วัน...” หากยังไม่ครบ 14 วันนับจากวันที่ได้รับการอนุมัติจาก สปสข. โดยระบบจะแจ้งให้ทราบว่าสามารถเบิกเพิ่มเติมได้ในวันที่เท่าไร



คู่มือบันทึกความต้องการเบิกวัคซีนนักเรียนสำหรับหน่วยบริการ ในระบบ VMI  
โครงการกระจายวัคซีนตามแผนงานสร้างเสริมภูมิคุ้มกันโรคสำหรับนักเรียน สปสข.

16. หากถึงกำหนดที่สามารถเบิกวัคซีนเพิ่มเติมได้แล้ว ระบบจะแสดงหน้าจอบันทึกความต้องการเบิกวัคซีนเพิ่มเติม โดยจะแบ่งออกเป็น 2 ส่วนคือ

- ส่วนรายละเอียดยา, จำนวนที่ รพ. ต้องการเบิกเพิ่มเติม (ขวด) และสาเหตุที่เบิกเพิ่มเติม
- ส่วนรายชื่อรับผลการอนุมัติทาง SMS

ส่วนรายละเอียดยาจำนวนที่ รพ. ต้องการเบิกเพิ่มเติม (ขวด) และสาเหตุที่เบิกเพิ่มเติม

ชื่อยา	จำนวนวัคซีนที่เบิกครั้งที่แล้ว	ครั้งที่ 1					ครั้งที่ 2					
		เบิกเพิ่มเติม (ขวด)	สาเหตุการเบิกเพิ่ม	สพช.อนุมัติ (ขวด)	GPO ส่ง (ปี๊ดเต็ม Pack) (ขวด)	วันที่อนุมัติ	เบิกเพิ่มเติม (ขวด)	สาเหตุการเบิกเพิ่ม	สพช.อนุมัติ (ขวด)	GPO ส่ง (ปี๊ดเต็ม Pack) (ขวด)	วันที่อนุมัติ	
121603660001 dT VACCINE 10 doses/vial (EPI-U.1) (1 Pack = 50 Dose)	23											
121616450001 BCG Vaccine 10 doses/vial (EPI) (1 Pack = 100 Dose)	15											
121611880001 ORAL POLIOMYELITIS VACCINE 20 doses/vial (1 Pack = 200 Dose)	15											

ส่วนรายชื่อรับผลการอนุมัติทาง SMS

ชื่อ-นามสกุล: XXXXXXXX  
โทรศัพท์มือถือ: 0991979539

Save

17. กรอกตัวเลขวัคซีนที่ต้องการเบิกเพิ่มเติมในช่อง “เบิกเพิ่มเติม (ขวด)” และสาเหตุที่เบิกเพิ่ม

ใส่จำนวนวัคซีนที่ต้องการเบิกเพิ่มเติม (ขวด) และสาเหตุที่เบิกเพิ่ม

ชื่อยา	จำนวนวัคซีนที่เบิกครั้งที่แล้ว	ครั้งที่ 1					ครั้งที่ 2					
		เบิกเพิ่มเติม (ขวด)	สาเหตุการเบิกเพิ่ม	สพช.อนุมัติ (ขวด)	GPO ส่ง (ปี๊ดเต็ม Pack) (ขวด)	วันที่อนุมัติ	เบิกเพิ่มเติม (ขวด)	สาเหตุการเบิกเพิ่ม	สพช.อนุมัติ (ขวด)	GPO ส่ง (ปี๊ดเต็ม Pack) (ขวด)	วันที่อนุมัติ	
121603660001 dT VACCINE 10 doses/vial (EPI-U.1) (1 Pack = 50 Dose)	23	10	ข้อมูลยกย่องระบบ	10								
121616450001 BCG Vaccine 10 doses/vial (EPI) (1 Pack = 100 Dose)	15											

18. เมื่อตรวจสอบความถูกต้องของข้อมูลเรียบร้อยแล้วให้กรอกชื่อและเบอร์โทรศัพท์มือถือของผู้รับผลการอนุมัติทาง SMS จากนั้นกดปุ่ม “Save” ระบบจะมีข้อความแจ้งเตือนเมื่อส่งข้อมูลสำเร็จว่า “เก็บข้อมูลเรียบร้อยแล้ว”

กรอกข้อมูลผู้รับผลการอนุมัติ

ชื่อ-นามสกุล: XXXXXXXX  
โทรศัพท์มือถือ: 0991979539

Save

คลิกปุ่ม Save

ส่งข้อมูลสำเร็จ

หน้าแรก / success

**เก็บข้อมูลเรียบร้อยแล้ว**

หากสพช. อนุมัติการเบิกเพิ่มเติมแล้วระบบจะทำการส่ง sms แจ้งผลการอนุมัติตามเบอร์โทรศัพท์ที่ท่านให้ไว้



19. เมื่อเจ้าหน้าที่ สปสข. ทำการอนุมัติจำนวนเบิกวัคซีนแล้ว ระบบจะส่ง SMS แจ้งไปยังเบอร์โทรศัพท์ตามที่ระบุไว้ หน่วยบริการสามารถตรวจสอบข้อมูลการอนุมัติได้จาก เมนู ประวัติการอนุมัติวัคซีน

The screenshot shows the GPO system interface. A red box highlights the 'ประวัติการอนุมัติวัคซีน' (Vaccine Approval History) menu item. A callout bubble points to it with the text 'คลิก ประวัติการอนุมัติวัคซีน' (Click Vaccine Approval History) and the number '1'. Below this, another red box highlights a table of approval records. A callout bubble points to the table with the text 'คลิก รายละเอียด' (Click Details) and the number '2'.

วันที่บันทึกข้อมูล	วันที่อนุมัติ	ปีงบประมาณ	ประเภท	รายละเอียด
24 พ.ค. 2564	24 พ.ค. 2564	2563	เบิกเพิ่มเติม ครั้งที่ 1	
21 พ.ค. 2564	21 พ.ค. 2564	2563	เบิกปกติ	

20. ระบบจะแสดง ตัวเลขใต้คอลัมน์ “สปสข.อนุมัติ (ขวด)” คือจำนวนวัคซีนที่ สปสข. อนุมัติให้หน่วยบริการ ตัวเลขใต้คอลัมน์ “GPO ส่ง (ปิดเต็ม Pack) (ขวด)” คือจำนวนที่องค์การเภสัชกรรมจะจัดส่งให้กับหน่วยบริการ และวันที่และเวลาใต้คอลัมน์ “วันที่อนุมัติ” คือวันที่และเวลาที่เจ้าหน้าที่ สปสข. ทำการอนุมัติ

The screenshot shows a table of vaccine orders. Callout bubbles point to specific columns: 'จำนวนวัคซีนที่ เบิกเพิ่มเติม' (Number of additional vaccines), 'จำนวนวัคซีนที่ สปสข. อนุมัติ' (Number of vaccines approved by SPSK), 'จำนวนวัคซีนที่ GPO จะจัดส่งให้' (Number of vaccines to be delivered by GPO), and 'วัน เวลาที่ สปสข. อนุมัติ' (Date and time of SPSK approval).

ชื่อยา	เบิกเพิ่มเติม (ขวด)	สถานะการเบิกเพิ่ม	สปสข.อนุมัติ (ขวด)	GPO ส่ง (ปิดเต็ม Pack) (ขวด)	วันที่อนุมัติ
121603660001 dT VACCINE 10 doses/Vial (EPI-U.1)	10	ข้อมูลครบถ้วนรอบแรก	10	10	24 พ.ค. 2564 เวลา 09:26
121616450001 BCG Vaccine 10 doses/Vial (EPI)	0		0	0	24 พ.ค. 2564 เวลา 09:26

สามารถติดต่อสอบถามข้อมูลการใช้งานเพิ่มเติมได้ที่  
 แผนกระบบงานผลิต กองเทคโนโลยีสารสนเทศ องค์การเภสัชกรรม  
 โทร. 02-2038253  
 กลุ่มงานบริหารผลิตภัณฑ์ กองบริหารผลิตภัณฑ์ องค์การเภสัชกรรม  
 โทร. 02-2038970

คู่มือบันทึกความต้องการเบิกวัคซีนนักเรียนสำหรับหน่วยบริการ ในระบบ VMI  
 โครงการกระจายวัคซีนตามแผนงานสร้างเสริมภูมิคุ้มกันโรคสำหรับนักเรียน สปสข.