



ที่ สธ ๕๑๐๔/ผจ ๐๗/๕๕

องค์การอุตสาหกรรม

๗๕/๑ ถนนพระรามที่ ๖ เขตราชเทวี กทม. ๑๐๔๐๐

๑๕ มิถุนายน ๒๕๕๕

เรื่อง แจ้งการปรับหน้าเว็บไซต์ VMI เพื่อให้ดาวน์โหลดใบวิเคราะห์

เรียน หัวหน้ากลุ่มงานอุตสาหกรรม/หัวหน้าฝ่ายอุตสาหกรรมชุมชน

ด้วยขณะนี้รัฐบาลได้มีนโยบายเน้นให้มีการอนุรักษ์สิ่งแวดล้อม และทรัพยากรธรรมชาติเพื่อลดมลพิษที่เกิดขึ้นในปัจจุบัน และองค์การอุตสาหกรรมในฐานะองค์กรของรัฐจึงได้มีการจัดทำเว็บไซต์สำหรับให้หน่วยบริการสามารถดาวน์โหลดใบวิเคราะห์วัตถุดิบและยาต่างๆในโครงการ VMI เพื่อลดปริมาณการใช้กระดาษให้น้อยลงกว่าเดิม โดยในระยะแรกได้ดำเนินการในผลิตภัณฑ์กลุ่มวัตถุดิบเป็นระยะเวลา ๒ เดือนมาแล้ว และองค์การอุตสาหกรรมจะขยายการให้บริการ Download ใบวิเคราะห์ใน VMI โครงการอื่นๆให้ครบทั้งหมดตั้งแต่วันที่ ๒ กรกฎาคม ๒๕๕๕ ต้นไป

ในการดาวน์โหลดและจัดพิมพ์ใบวิเคราะห์ของผลิตภัณฑ์ หน่วยบริการสามารถดำเนินการได้จากหน้าเว็บไซต์ VMI ขององค์การอุตสาหกรรมหลังจากที่เข้าระบบผ่าน Username ของท่าน โดยหัวข้อสำหรับดำเนินการจะปรากฏอยู่ทางด้านซ้ายของหน้าจอ ในหัวข้อ “ดาวน์โหลด COA” และหลังจากท่านระบุหมายเลขรุ่นการผลิต (Lot No.) ในช่องว่างที่ปรากฏอยู่ทางด้านขวาของหน้าจอแล้วเลือกผลิตภัณฑ์ที่ท่านต้องการ จึงจะปรากฏเอกสารในรูปแบบไฟล์อิเล็กทรอนิกส์เพื่อให้ท่านสามารถสั่งพิมพ์ได้

จึงเรียนมาเพื่อโปรดทราบ และขอขอบพระคุณที่ได้ให้สนับสนุนองค์การอุตสาหกรรมด้วยดี
ตลอดมา

ขอแสดงความนับถือ

(นางประภาศรี ทองทวีผล)

ผู้อำนวยการฝ่ายบริหารพัสดุและผลิตภัณฑ์

ฝ่ายบริหารพัสดุและผลิตภัณฑ์

กองบริหารผลิตภัณฑ์

โทร. ๐-๒๒๐๓-๘๘๗๑

โทรสาร ๐-๒๓๕๔-๘๘๕๔

ขั้นตอนการดาวน์โหลดใบ COA

1. เข้าสู่ website VMI ขององค์การเภสัชกรรมที่ <http://scm.gpo.or.th/vmi/> ใส่ username และ password ของแต่ละหน่วยบริการและ login เพื่อเข้าสู่ระบบ

The screenshot shows the VMI system interface. At the top, there's a header with the GPO logo and the text 'Vendor Managed Inventory Supplier Managed Inventory'. Below that, there's a navigation bar with 'หน้าแรก', 'ข้อมูลข่าวสาร', and 'ติดต่อเรา'. The main content area is titled 'ข่าวประกาศ' and contains a 'เข้าสู่ระบบ' (Login) section. This section has a red box around it, and a blue callout box points to it with the text 'พิมพ์ username password เพื่อเข้าสู่ระบบ'. The login form has fields for 'Username' (R11100006) and 'Password' (masked with dots), and 'login' and 'Clear' buttons. Below the login section is a 'ข้อมูลข่าวสารทั่วไป' (General News) section with several news items. On the right side, there are links for 'สปส.' (SPPS) and 'กรมควบคุมโรค' (CDC) with various sub-links.

2. คลิกที่ปุ่ม Download COA เพื่อดาวน์โหลดเอกสาร

The screenshot shows the Synchronized Supply Chain interface. The top header includes the system name, logo, and user information. A calendar on the left shows the date 14. The main menu on the left has 'Download COA' highlighted in red. A callout box with a red arrow points to this menu item, containing the text: 'เข้า Menu หัวข้อ "Download COA"'. The main content area displays a notice about the J.E. vaccine program, including details about the vaccine type, dosage, and usage instructions. The notice is dated 22 ธันวาคม 2554.

3. เมื่อเข้าสู่หัวข้อ "Download COA" ระบบจะแสดงหน้าจอดังรูป

The screenshot shows the 'Download COA' screen. The top header is the same as in the previous screenshot. The main content area has a 'Download COA' title. Below the title is a 'Lot No.' input field with a search button. Below that is a table with two columns: 'Lot' and 'Item'. The table is currently empty, and a message below it says 'กรณ Lot No จากนั้นกดปุ่มค้นหา'. The left sidebar menu is visible, with 'Download COA' selected.

4. ใส่เลข Lot No. ลงในช่อง จากนั้นกดปุ่ม “ค้นหา” หากพบข้อมูลจะแสดงรายการดังรูป

Download COA

Lot No. JJ

Lot	Item
JJ5401-1	J.E.VACCINE 2 หรือ 20 PEDIATRIC doses/vial (EPI)
JJ5401-2	J.E.VACCINE 2 หรือ 20 PEDIATRIC doses/vial (EPI)
JJ5401-3	J.E.VACCINE 2 หรือ 20 PEDIATRIC doses/vial (EPI)
JJ5401-4	J.E.VACCINE 2 หรือ 20 PEDIATRIC doses/vial (EPI)
JJ5402-1	J.E.VACCINE 2 หรือ 20 PEDIATRIC doses/vial (EPI)
JJ5402-2	J.E.VACCINE 2 หรือ 20 PEDIATRIC doses/vial (EPI)
JJ5402-3	J.E.VACCINE 2 หรือ 20 PEDIATRIC doses/vial (EPI)
JJ5402-4	J.E.VACCINE 2 หรือ 20 PEDIATRIC doses/vial (EPI)
JJ5403-1	J.E.VACCINE 2 หรือ 20 PEDIATRIC doses/vial (EPI)
JJ5403-2	J.E.VACCINE 2 หรือ 20 PEDIATRIC doses/vial (EPI)


5. คลิกซ้ายที่ชื่อไฟล์เพื่อทำการเปิดดูไฟล์ จะมีหน้าต่างใหม่เกิดขึ้นมา เป็นเอกสารไฟล์ PDF

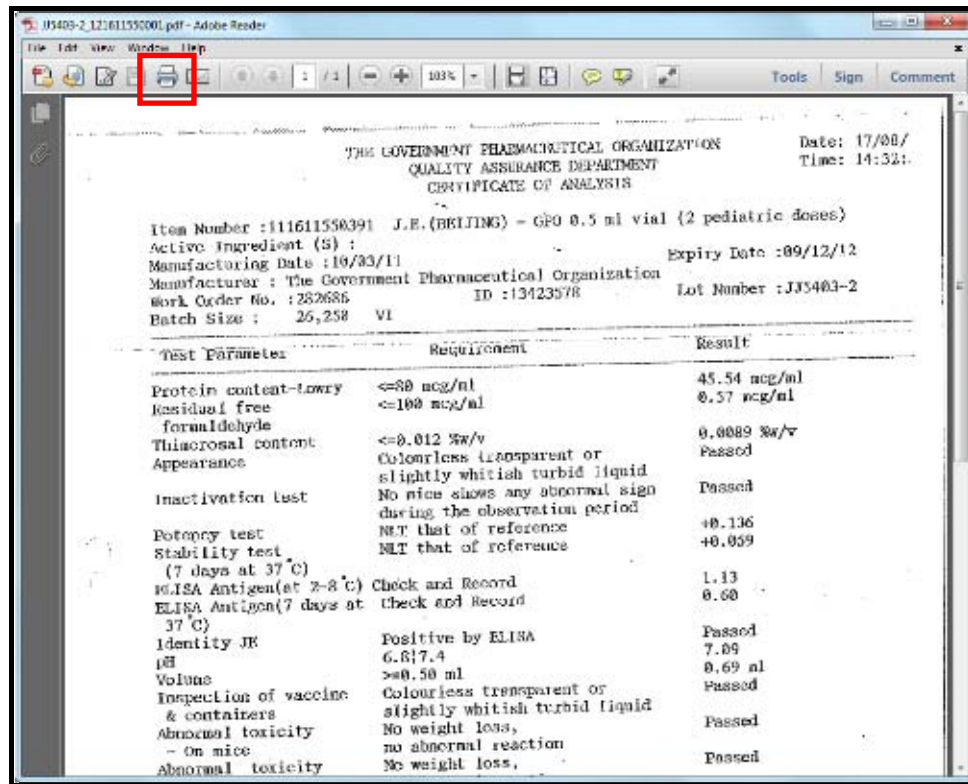
THE GOVERNMENT PHARMACEUTICAL ORGANIZATION
QUALITY ASSURANCE DEPARTMENT
CERTIFICATE OF ANALYSIS

Date: 17/08/
Time: 14:32:

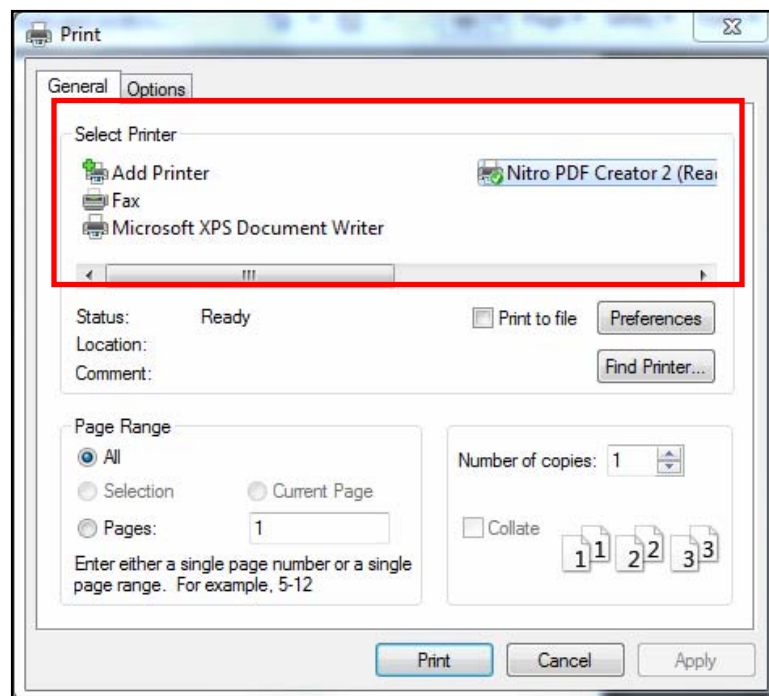
Item Number : 111611558091 J.E. (PRINTING) - (50 0.5 ml vial (2 pediatric doses)
Active Ingredient (S) :
Manufacturing Date : 10/03/11 Expiry Date : 09/12/12
Manufacturer : The Government Pharmaceutical Organization ID : 13423578 Lot Number : JJ5403-2
Work Order No. : 252685
Batch Size : 25,258 vial

Test Parameter	Requirement	Result
Protein content-Lowry	<=89 mcg/ml	45.54 mcg/ml
Residual free formaldehyde	<=100 mcg/ml	0.57 mcg/ml
Thiomersosal content	<=0.012 %w/v	0.0289 %w/v
Appearance	Colourless transparent or slightly whitish turbid liquid	Passed
Inactivation test:	No mice shows any abnormal sign during the observation period	Passed
Potency test	NLT that of reference	+0.136
Stability test (7 days at 37 °C)	NLT that of reference	+0.059
ELISA Antigen(at 2-8 °C)	Check and Record	1.13
ELISA Antigen(7 days at 37 °C)	Check and Record	0.60
Identity-JE	Positive by ELISA	Passed
pH	6.8:7.4	7.09
Volume	>=0.50 ml	0.69 ml
Inspection of vaccine & containers	Colourless transparent or slightly whitish turbid liquid	Passed
Abnormal toxicity - On mice	No weight loss, no abnormal reaction	Passed
Abnormal toxicity	No weight loss,	Passed

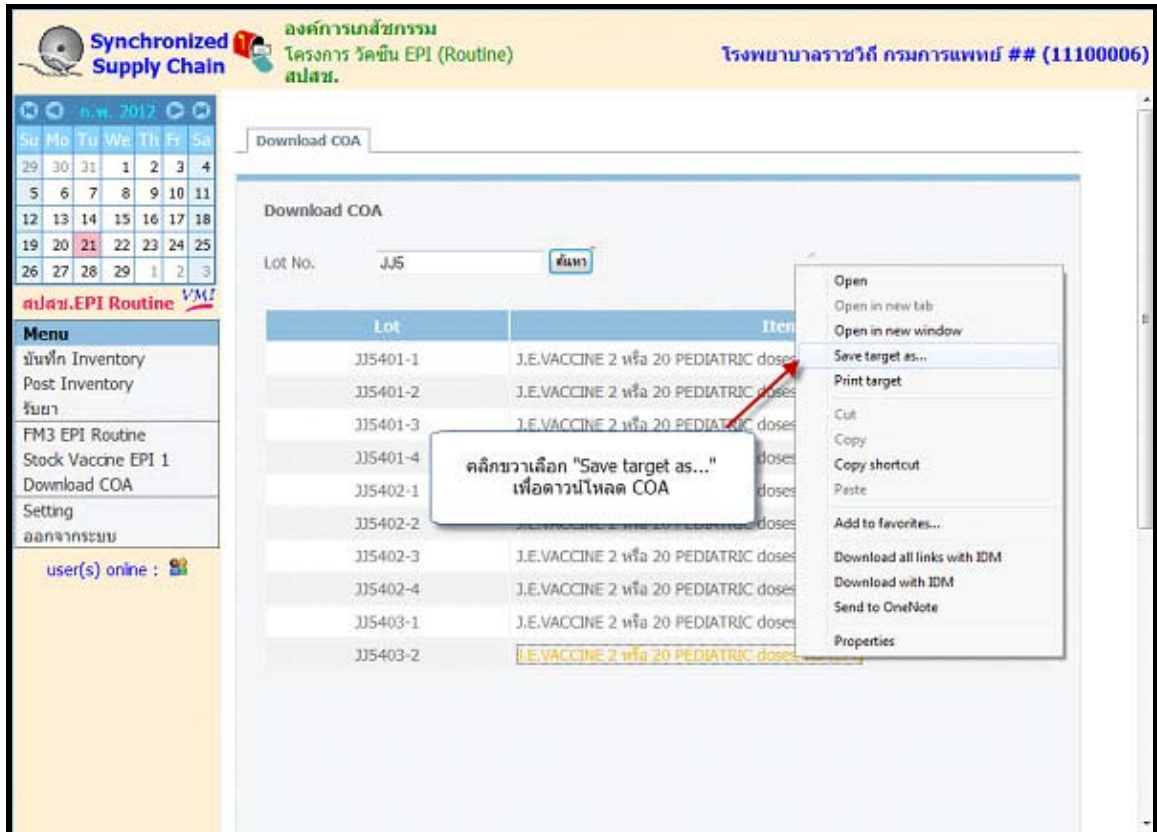
6. หากต้องการพิมพ์เอกสารไฟล์ PDF ที่เปิดขึ้น ให้คลิกที่ไอคอน  ตรงแถบเมนูด้านบน



7. จะมีหน้าต่างใหม่เกิดขึ้นมา ให้เลือกเครื่องพิมพ์ที่ต้องการได้เมนู “Select Printer” จากนั้นคลิกปุ่ม “Print”



8. ต้องการดาวน์โหลดไฟล์เอกสารเพื่อจัดเก็บลงเครื่องคอมพิวเตอร์ ให้คลิกขวาที่ชื่อไฟล์เลือก “Save Target As”



9. จะมีหน้าต่างเกิดขึ้นมาให้กดปุ่ม “save” เพื่อทำการจัดเก็บ

